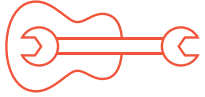


Hang szerelő

Shaker
workshop



Hang
Szerelő

Shaker workshop

Nehézségi fok

 kezdő

Elkészítési idő

kb. 45 perc

↓ Anyagszükséglet ↓

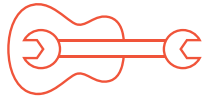
- 1 db vastag falú papírhenger (pl. elfogyott alufólia / folpack / papírtörölő / WC papír henger / okmányhenger)
- 1 db vastag kartonlap (pl. müzlis / csokis / teásdoboz)
- töltelék: rizs / lencse / bab / gyümölcsmagok / só / gyöngy / hungarocellgolyó - ízlés szerint
- papír a henger két végére + a külső borításhoz
- 1 db papírragasztó
- 1 db ragasztószalag VAGY maszkolószalag
- dekoráció: színes papírok / tempera / papírfesték / színes tollak / színes ragasztószalag - ízlés szerint

↓ Eszközsükséglet ↓

- 1 db tölcsér
- 1 db kanál
- 1 db grafitceruza
- 1 db körző
- 1 db vonalzó
- 1 db olló
- alátét / munkafelület

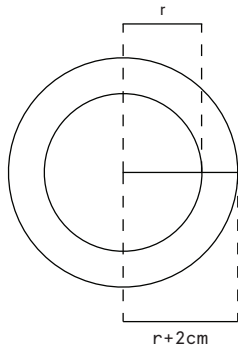
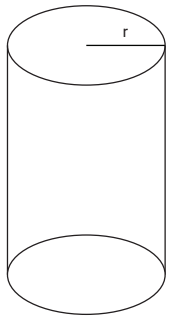
Workshopvezető:
Székely Zsuzsi

További kérdés esetén írj nekünk a
junior@hellowood.eu email címre.

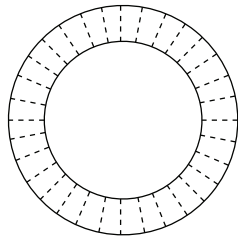


Hang
Szerelő

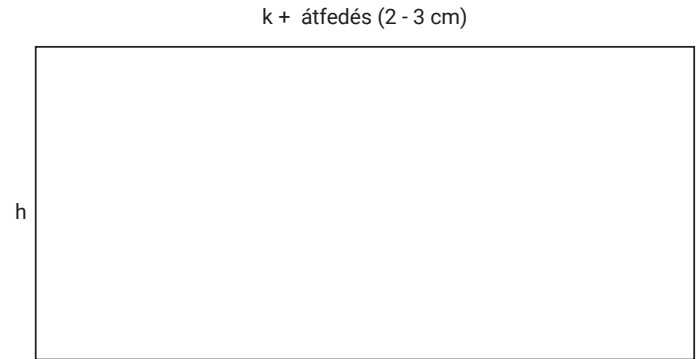
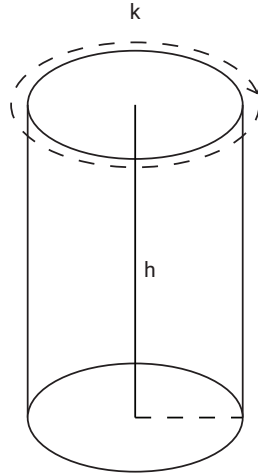
Shaker útmutató



x2



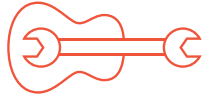
x2





Shaker mintadarab





Hang
Szerelő

KÉSZÜLT
A MAGYAR KORMÁNY
TÁMOGATÁSÁVAL



MINISZTERELNÖKSÉG
NEMZETPOLITIKAI ÁLLAMTITKÁRSÁG



BETHLEN GÁBOR
Alap

HELLO
WOOD

